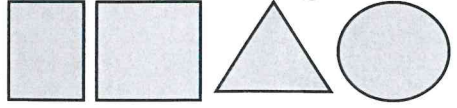



小小設計師

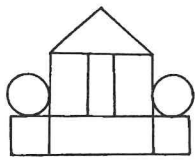
一年 5 班 19 號 姓名 曾祥

(1) 請你當個小小設計師，利用  四種圖形，自由的黏貼、畫出各種物品，例如：人、房子、車子……試試看吧！



(2) 你共用了 (0) 個正方形、 (3) 個圓形、 (3) 個長方形和 (0) 個三角形。
 你會為你的作品取名為 (兔兔的家)。





小小設計師

一年 5 班 9 號 姓名 子賢


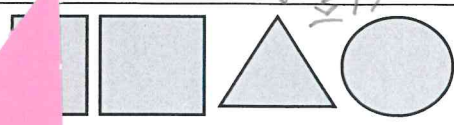
(1) 請你當個小小設計師，利用

四種圖形，自由的黏貼、

例如：人、房子、車子

各種物品，

看看吧！



(2) 你共用了 (1) 個正方形、 (2) 個圓形、

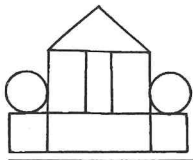
(1) 個長方形和 (3) 個三角形。

你會為你作品取名為 (子賢)。



Good! 好棒

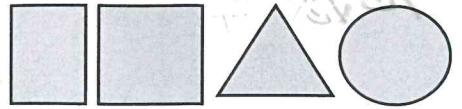




小小設計師

一年五班二十號 姓名

(1) 請你當個小小設計師，利用

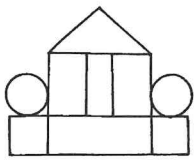


四種圖形，自由的黏貼、畫出各種物品，
例如：人、房子、車子……試看看吧！



(2) 你共用了 (2) 個正方形、 (1) 個圓形、
(2) 個長方形和 (5) 個三角形。
你會為你的作品取名為 (山仔行)。


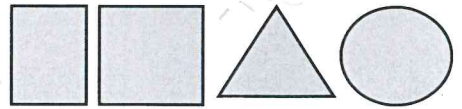




小小設計師

一年 5 班 10 號 姓名 黃 奕 金 至


(1) 請你當個小小設計師，利用四種圖形，自由的黏貼、畫出各種物品，例如：人、房子、車子……試看看吧！



(2) 你共用了 (1) 個正方形、(15) 個圓形、(2) 個長方形和 (2) 個三角形。
 你會為你的作品取名為 (小 丫 丫)。




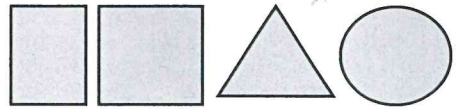
好棒



小小設計師

一年 5 班 21 號 姓名 品林其

(1) 請你當個小小設計師，利用四種圖形，自由的黏貼、畫出各種物品，例如：人、房子、車子……試試看吧！



(2) 你共用了 (1) 個正方形、 (3) 個圓形、 (2) 個長方形和 (2) 個三角形。
 你會為你作品取名為 (巧手設計)。

